

# Inspiron 13

7000 Series

## Quick Start Guide

Snelstartgids

Guide d'information rapide

Schnellstart-Handbuch

Guida introduttiva rapida



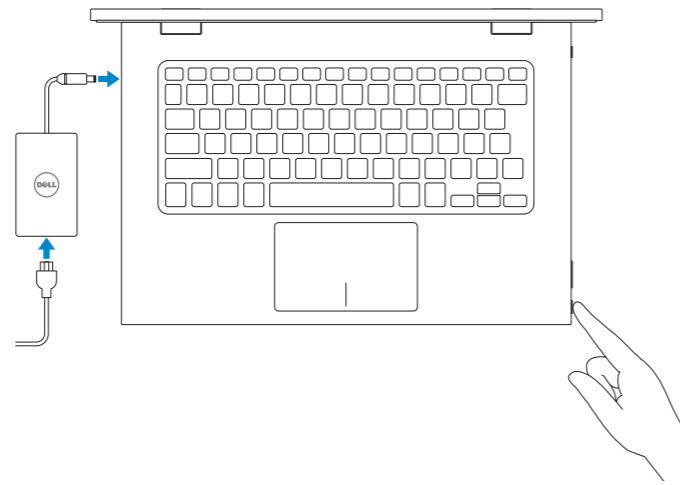
### 1 Connect the power adapter and press the power button

Sluit de netadapter aan en druk op de aan-uitknop

Connectez l'adaptateur d'alimentation et appuyez sur le bouton d'alimentation

Netzadapter anschließen und Betriebsschalter drücken

Collegare l'adattatore di alimentazione e premere l'Accensione



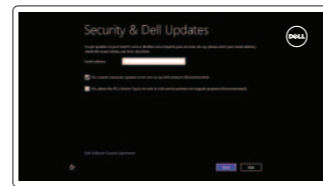
### 2 Finish Windows setup

De installatie van Windows voltooien

Terminez l'installation de Windows

Windows-Setup abschließen

Terminare la configurazione di Windows



#### Enable security and updates

Schakel de beveiliging en updates in

Activez la sécurité et les mises à jour

Sicherheit und Aktualisierungen aktivieren

Abilitare protezione e aggiornamenti



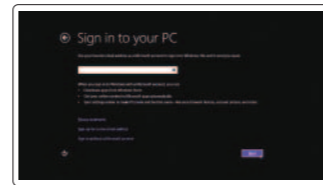
#### Connect to your network

Maak verbinding met uw netwerk

Connectez-vous à votre réseau

Mit dem Netzwerk verbinden

Collegarsi alla rete



#### Sign in to your Microsoft account or create a local account

Meld u aan bij uw Microsoft-account of maak een lokale account aan

Connectez-vous à votre compte Microsoft ou créez un compte local

Bei Ihrem Microsoft-Konto anmelden oder lokales Konto erstellen

Accedere al proprio account Microsoft o creare un account locale

### 3 Explore resources

Verken de hulpbronnen | Explorez les ressources

Ressourcen kennenlernen | Esplorare risorse



#### Help and Tips

Hulp en tips | Aide et astuces

Hilfe und Tipps | Assistenza e suggerimenti



#### My Dell

Mijn Dell | Mon Dell

Mein Dell | Il mio Dell



#### Register your computer

Registreer uw computer | Enregistrez votre ordinateur

Computer registrieren | Registrare il computer

### Shortcut keys

Sneltoetsen | Touches de fonction

Tastaturbefehle | Tasti di scelta rapida



#### Mute audio

Geluid dempen | Couper le son

Audio stummschalten | Disattiva audio



#### Decrease volume

Geluidsniveau omlaag | Diminuer le volume sonore

Lautstärke reduzieren | Diminuisci volume



#### Increase volume

Geluidsniveau omhoog | Augmenter le volume sonore

Lautstärke erhöhen | Aumenta volume



#### Play/Previous track/chapter

Vorige track/hoofdstuk afspelen

Lire le morceau ou le chapitre précédent

Vorherigen Titel bzw. vorheriges Kapitel wiedergeben

Riproduci traccia/capitolo precedente



#### Play/Pause

Afspelen/Pauzeren | Lire/Pause

Wiedergabe/Pause | Riproduci/Metti in pausa



Play next track/chapter

Volgende track/hoofdstuk afspelen

Lire le morceau ou le chapitre suivant

Nächsten Titel bzw. nächstes Kapitel wiedergeben

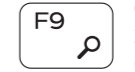
Riproduci traccia/capitolo successivo



#### Switch to external display

Naar extern beeldscherm schakelen | Basculer vers un moniteur externe

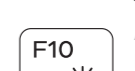
Auf externe Anzeige umschalten | Passa al monitor esterno



#### Open Search charm

Zoekcharm openen | Ouvrir l'icône Rechercher

Charm Suche öffnen | Apri accesso alla ricerca



#### Toggle keyboard backlight

Achtergrondverlichting van het toetsenbord in-/uitschakelen

Basculer le clavier en rétroéclairage

Tastaturbeleuchtung umschalten

Interruttore retroilluminazione tastiera



#### Decrease brightness

Helderheid verminderen | Diminuer la luminosité

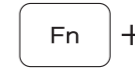
Helligkeit reduzieren | Riduci luminosità



#### Increase brightness

Helderheid vermeerderen | Augmenter la luminosité

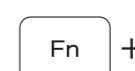
Helligkeit erhöhen | Aumenta luminosità



#### Turn off/on wireless

Draadloos in-/uitschakelen | Activer/désactiver le sans fil

Wireless ein-/ausschalten | Attiva/Disattiva modalità senza fili



#### Toggle Fn-key lock

Vergrendeling van Fn-toets in-/uitschakelen

Verrouiller/déverrouiller la touche Fn

Fn-Tastensperre umschalten | Alterna Fn-tasto di blocco

**NOTE:** For more information, see *Specifications* at [dell.com/support](http://dell.com/support).

**N.B.:** Voor meer informatie, zie *Specificaties* op [dell.com/support](http://dell.com/support).

**REMARQUE :** Pour plus d'informations, consulter la section *Caractéristiques* sur [dell.com/support](http://dell.com/support).

**ANMERKUNG:** Weitere Information finden Sie unter *Technische Daten* auf [dell.com/support](http://dell.com/support).

**N.B.:** per ulteriori informazioni, consultare *Specifiche* all'indirizzo [dell.com/support](http://dell.com/support).

## Product support and manuals

Productondersteuning en handleidingen  
Support produits et manuels  
Produktsupport und Handbücher  
Supporto tecnico e manuali del prodotto

[dell.com/support](http://dell.com/support)

[dell.com/support/manuals](http://dell.com/support/manuals)

[dell.com/windows8](http://dell.com/windows8)

## Contact Dell

Contact opnemen met Dell | Contacter Dell  
Kontaktaufnahme mit Dell | Contattare Dell

[dell.com/contactdell](http://dell.com/contactdell)

## Regulatory and safety

Regelgeving en veiligheid  
Réglementations et sécurité  
Sicherheitshinweise und Zulassungsinformationen  
Normative e sicurezza

[dell.com/regulatory\\_compliance](http://dell.com/regulatory_compliance)

## Regulatory model

Beschreven model | Modèle réglementaire  
Muster-Modellnummer | Modello regolatore

P57G

## Regulatory type

Beschreven type | Type réglementaire  
Muster-Typnummer | Tipo regolatore

P57G001

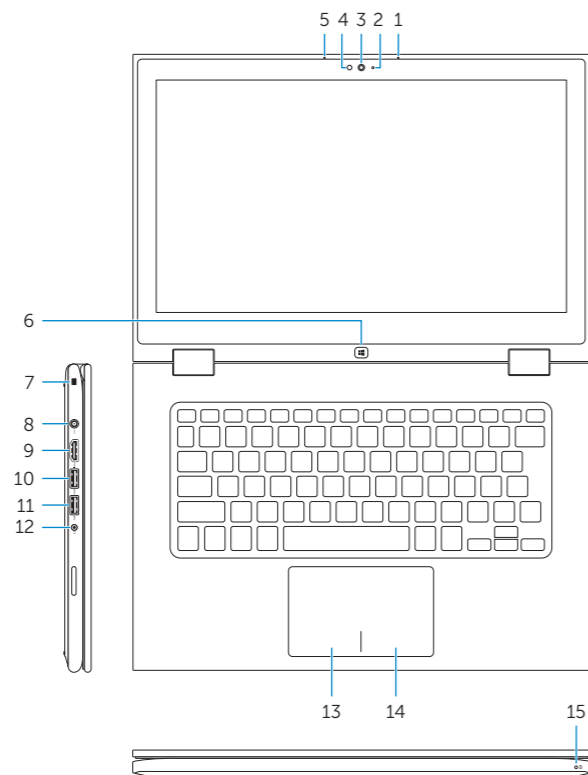
## Computer model

Computermodell | Modèle de l'ordinateur  
Computermodell | Modello del computer

Inspiron 13-7347

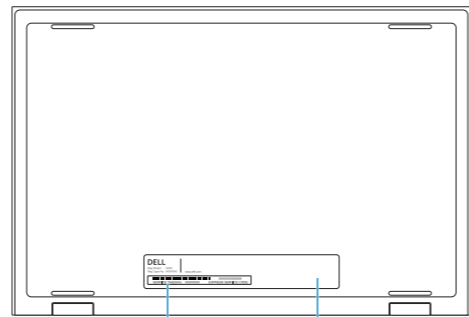
## Features

Kenmerken | Caractéristiques | Funktionen | Funzioni



1. Right microphone
2. Camera-status light
3. Camera
4. Ambient-light sensor
5. Left microphone
6. Windows button
7. Security-cable slot
8. Power-adapter port
9. HDMI port
10. USB 3.0 port with PowerShare
11. USB 3.0 port
12. Headset port
13. Left-click area
14. Right-click area
15. Power and battery-status light
16. Power button
17. Volume-control buttons (2)
18. USB 2.0 port
19. Media-card reader
20. Passive Stylus
21. Service Tag label
22. Regulatory label

1. Microfoon rechts
2. Statuslampje van de camera
3. Camera
4. Omgevingslichtsensor
5. Linkermicrofoon
6. Windows-knop
7. Sleuf voor beveiligingskabel
8. Poort voor netadapter
9. HDMI-poort
10. USB 3.0-poort met PowerShare
11. USB 3.0-poort
12. Headsetpoort
13. Gebied voor linksklikken
14. Gebied voor rechtsklikken
15. Lampje voor energie- en batterijniveau
16. Aan-uitknop
17. Bedieningsknoppen voor helderheid (2)
18. USB 2.0-poort
19. Mediakaartlezer
20. Passieve stylus
21. Serviceplaatje
22. Regelgevingsplaatje



21 22

1. Microphone de droite
2. Voyant d'état de la caméra
3. Caméra
4. Capteur de luminosité ambiante
5. Microphone de gauche
6. Bouton d'accueil de Windows
7. Emplacement pour câble de sécurité
8. Port de l'adaptateur secteur
9. Port HDMI
10. Port USB 3.0 avec PowerShare
11. Port USB 3.0
12. Port pour casque
13. Zone de clic gauche
14. Zone de clic droit
15. Voyant d'état de l'alimentation
16. Bouton d'alimentation secteur
17. Boutons de contrôle du volume (2)
18. Port USB 2.0
19. Lecteur de carte mémoire
20. Stylet passif
21. Étiquette de numéro de série
22. Étiquette de conformité aux normes

1. Rechtes Mikrofon
2. Kamerastatusaanzeige
3. Kamera
4. Omgevingslichtsensor
5. Linkes Mikrofon
6. Windows-Taste
7. Sicherheitskabeleinschub
8. Netadapteranschluss
9. HDMI-Anschluss
10. USB 3.0-Anschluss mit PowerShare
11. USB 3.0-Anschluss
12. Kopfhöreranschluss
13. Linker Mausclickbereich
14. Rechter Mausclickbereich
15. Betriebs- und Akkuzustandsanzeige
16. Betriebsschalter
17. Lautstärketasten (2)
18. USB 2.0-Anschluss
19. Speicherkartenlesegerät
20. Passiver Stift
21. Service-Tag-Nummernetikett
22. Normenetikett


1. Microfono destro
2. Indicatore di stato della fotocamera
3. Fotocamera
4. Sensore di luminosità ambientale
5. Microfono sinistro
6. Pulsante Windows
7. Slot cavo di protezione
8. Porta dell'adattatore di alimentazione
9. Porta HDMI
10. Porta USB 3.0 con PowerShare
11. Porta USB 3.0
12. Porta auricolare
13. Area per clic con pulsante sinistro
14. Area per clic con pulsante destro
15. Indicatore di stato alimentazione e batteria
16. Accensione
17. Pulsanti del controllo volume (2)
18. Porta USB 2.0
19. Lettore schede multimediali
20. Penna stilo passiva
21. Etichetta Numero di servizio
22. Etichetta di conformità alle normative

## Modes

Modi | Modes | Modi | Modalità

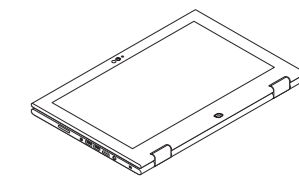
### Notebook

Notebook | Notebook  
Als Notebook | Notebook



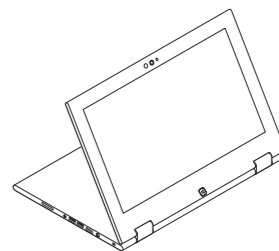
### Tablet

Tablet | Tablette  
Als Tablet-PC | Tablet



### Tablet Stand

Tabletstandaard | Station d'accueil  
Als Tablet-PC mit Standrahmen  
Piedistallo tablet



### Tent

Tent | Tente  
Als Tablet-PC in Zeltform  
A tenda

